

ET Miðlar

# Viðhorf til samgangna og bæjarmála í Vestmannaeyjum

Október 2017

Efni skýrslunnar er háð höfundarrétti MMR. Öll opinber dreifing eða fjölritun er óheimil nema með skriflegu samþykki MMR. MMR er aðili að ESOMAR.

Allur réttur áskilinn: © Markaðs- og miðlarannsóknir ehf..  
MMR er skrásett vörumerki Markaðs- og miðlarannsóknna ehf.



Framkvæmd



## Framkvæmd

## Verkkaupi

ET miðlar

## Dagsetning gagnaöflunar

31. október til 23. nóvember 2017

## Aðferð

Símakönnun

## Vogtölur

Aldur	Karlkyn	Kvenkyn
18-29 ára	1,90	1,48
30-49 ára	0,90	0,77
50 ára og eldri	0,93	0,91

## Úrtak

910 Íslendingar 18 ára og eldri með skráð lögheimili í Vestmannaeyjum

## Fjöldi svarenda

507 einstaklingar. Svör voru vigtuð út frá upplýsingum um aldurs- og kynjadreifingu í þýði

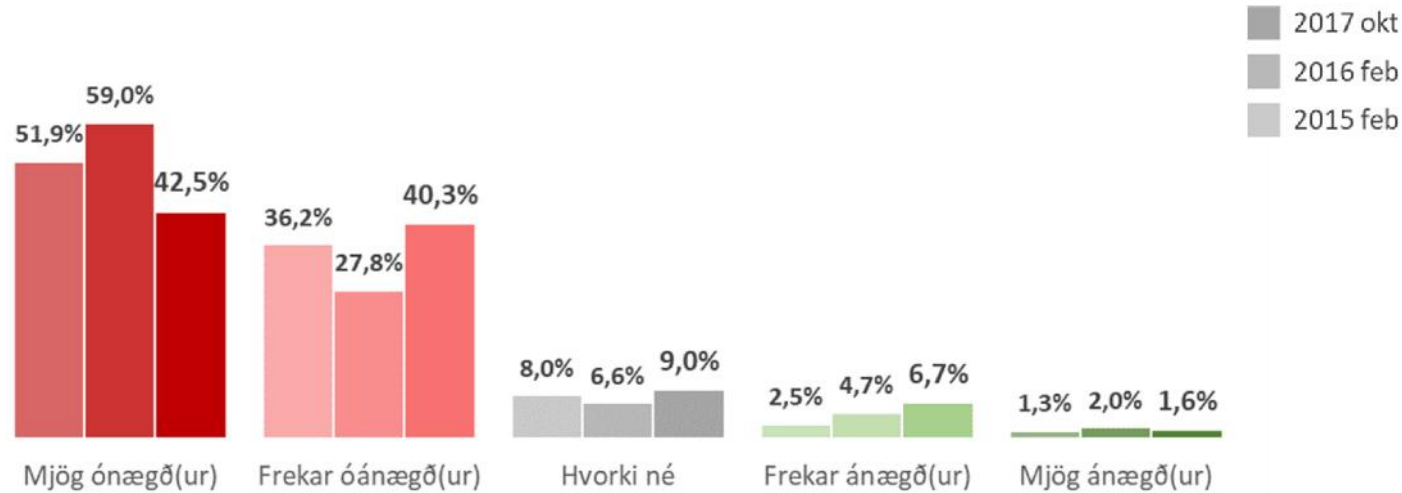
## Um opinbera birtingu niðurstaða úr könnunum MMR:

Óheimilt er að birta niðurstöður kannana opinberlega nema með skriflegu leyfi MMR. Ef niðurstöður eru birtar skal nafn þess sem greiðir fyrir viðkomandi könnun tekið fram ásamt því sem niðurstöður viðkomandi spurningar skulu gerðar opinberar í heild sinni, þar með talið þær forsendur sem svarendum eru gefnar áður en spurningunni er svarað. MMR áskilur sér jafnframt rétt til að gera ofangreindar upplýsingar opinberar við birtingu af hálfu kaupanda.

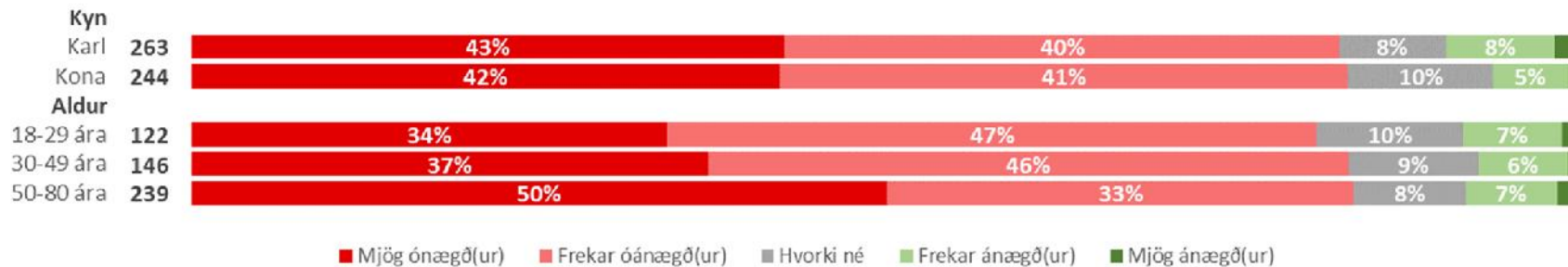
# Niðurstöður



Á heildina litið, hversu ánægð(ur) eða óánægð(ur) ert þú með núverandi fyrirkomulag sjósamgangna milli lands og Vestmannaeyja?



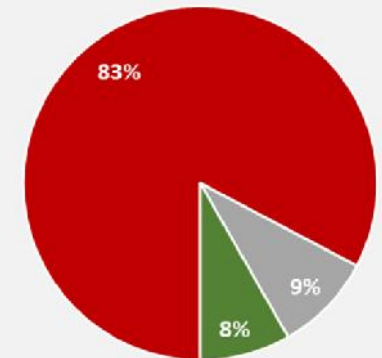
## Svarefning eftir kyni og aldurshópum



Svör	Fjöldi	Hlutfall	± 95%
Mjög ónægð(ur)	215	42,5%	4,3%
Frekar óánægð(ur)	204	40,3%	4,3%
Hvorki né	46	9,0%	2,5%
Frekar ánægð(ur)	34	6,7%	2,2%
Mjög ánægð(ur)	8	1,6%	1,1%
<b>Fjöldi svara</b>	<b>507</b>	<b>100%</b>	
Tóku afstöðu	507	100,0%	
Tóku ekki afstöðu**	0	0,0%	
<b>Fjöldi svarenda</b>	<b>507</b>	<b>100%</b>	
Spurð*	507	100,0%	
Ekki spurð	0	0,0%	
<b>Fjöldi þátttakenda</b>	<b>507</b>	<b>100%</b>	

\*Allir þátttakendur voru spurðir

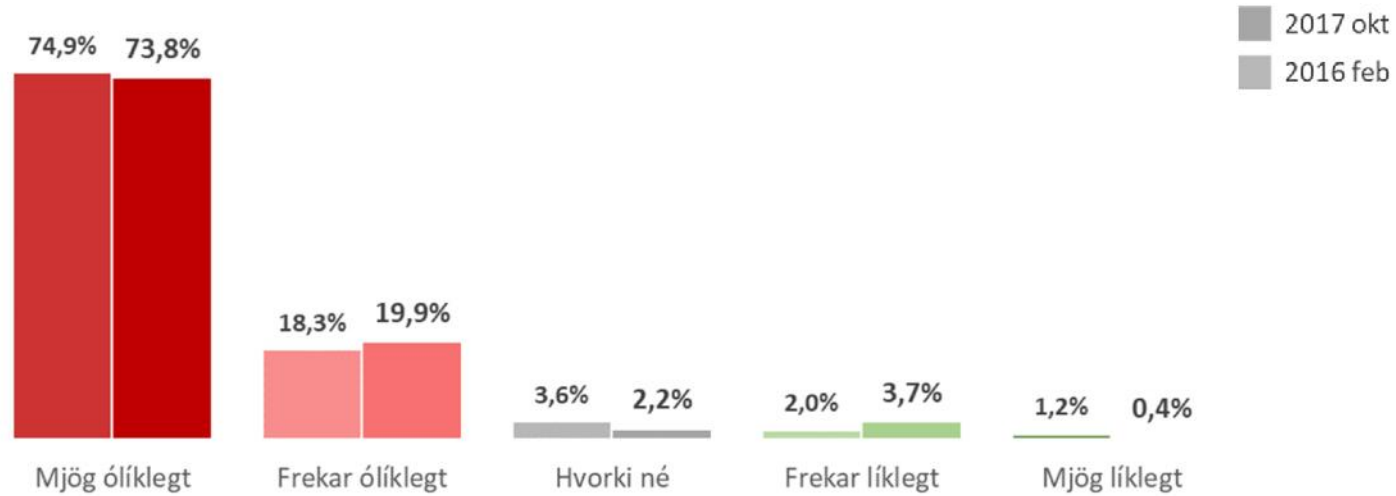
\*\*Þau sem tóku ekki afstöðu svöruðu „Veit ekki“ eða „Vil ekki svara“



■ Óánægð(ur) ■ Hvorki né ■ Ánægð(ur)

# [EYJ02] Hversu líklegt eða ólíklegt telur þú að Landeyjahöfn í óbreyttu ástandi muni ein og sér ná að þjóna framtíðar sjósamgöngum við Vestmannaeyjar allt árið um kring?

Hversu líklegt eða ólíklegt telur þú að Landeyjahöfn í óbreyttu ástandi muni ein og sér ná að þjóna framtíðar sjósamgöngum við Vestmannaeyjar allt árið um kring?



## Svarefning eftir kyni og aldurshópum



Svör	Fjöldi	Hlutfall	± 95%
Mjög ólíklegt	369	73,8%	3,9%
Frekar ólíklegt	100	19,9%	3,5%
Hvorki né	11	2,2%	1,3%
Frekar líklegt	18	3,7%	1,6%
Mjög líklegt	2	0,4%	0,5%
<b>Fjöldi svara</b>	<b>500</b>	<b>100%</b>	
Tóku afstöðu	500	98,7%	
Tóku ekki afstöðu**	7	1,3%	
<b>Fjöldi svarenda</b>	<b>507</b>	<b>100%</b>	
Spurð*	507	100,0%	
Ekki spurð	0	0,0%	
<b>Fjöldi þátttakenda</b>	<b>507</b>	<b>100%</b>	

\*Allir þátttakendur voru spurðir

\*\*Þau sem tóku ekki afstöðu svöruðu „Veit ekki“ eða „Vil ekki svara“

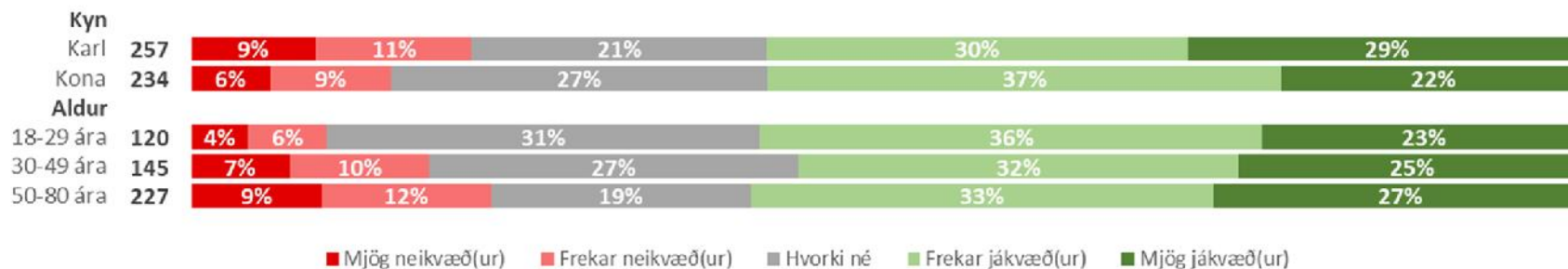


# [EYJ03] Hversu jákvæð(ur) eða neikvæð(ur) ert þú gagnvart því að Vestmannaeyjabær taki við hlutverki Vegagerðarinnar sem ábyrgðar- og eftirlitsaðili með framkvæmd á rekstri Herjólfss?

Hversu jákvæð(ur) eða neikvæð(ur) ert þú gagnvart því að Vestmannaeyjabær taki við hlutverki Vegagerðarinnar sem ábyrgðar- og eftirlitsaðili með framkvæmd á rekstri Herjólfss?



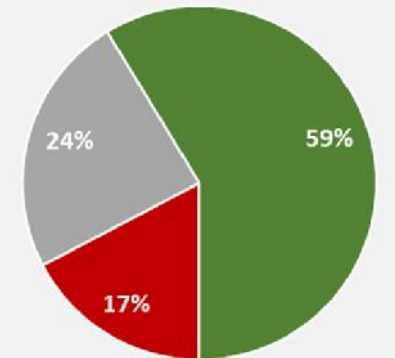
## Svarefning eftir kyni og aldurshópum



Svör	Fjöldi	Hlutfall	± 95%
Mjög neikvæð(ur)	36	7,4%	2,3%
Frekar neikvæð(ur)	49	9,9%	2,6%
Hvorki né	118	24,0%	3,8%
Frekar jákvæð(ur)	164	33,4%	4,2%
Mjög jákvæð(ur)	124	25,3%	3,8%
<b>Fjöldi svara</b>	<b>492</b>	<b>100%</b>	
Tóku afstöðu	492	96,9%	
Tóku ekki afstöðu**	15	3,1%	
<b>Fjöldi svarenda</b>	<b>507</b>	<b>100%</b>	
Spurð*	507	100,0%	
Ekki spurð	0	0,0%	
<b>Fjöldi þátttakenda</b>	<b>507</b>	<b>100%</b>	

\*Allir þátttakendur voru spurðir

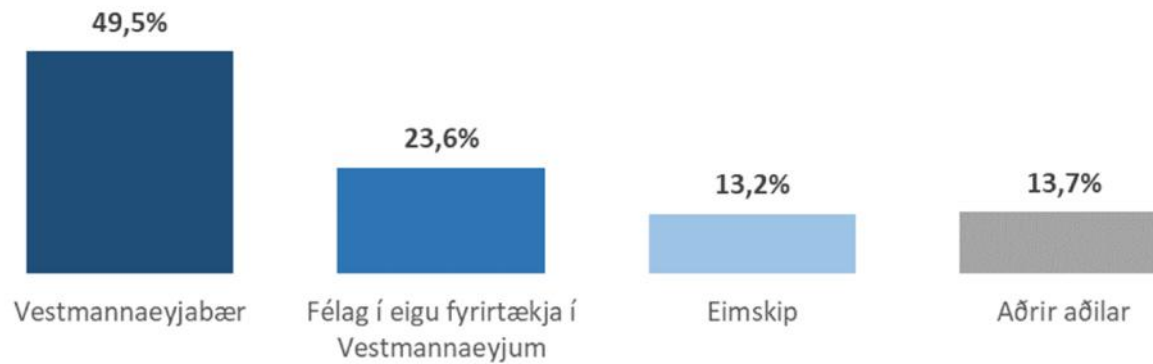
\*\*Þau sem tóku ekki afstöðu svöruðu „Veit ekki“ eða „Vil ekki svara“



■ Ósammála ■ Hvorki né ■ Sammála

# [EYJ04] Ef af samningi yrði milli Samgönguráðuneytisins og Vestmannaeyjabæjar og tíðni ferða yrði aukin, hver eftirtalinna aðila telur þú að væri best til þess fallinn að sjá um rekstur Herjólfss?

Ef af samningi yrði milli Samgönguráðuneytisins og Vestmannaeyjabæjar og tíðni ferða yrði aukin, hver eftirtalinna aðila telur þú að væri best til þess fallinn að sjá um rekstur Herjólfss?

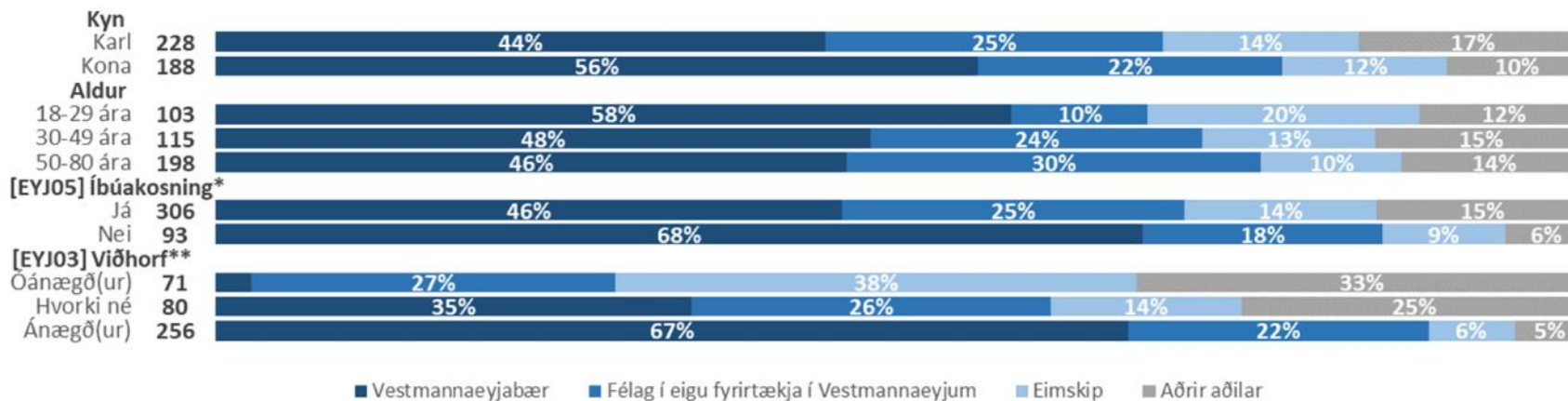


Svör	Fjöldi	Hlutfall	± 95%
Vestmannaeyjabær	205	49,5%	4,8%
Félag í eigu fyrirtækja í Vestmannaeyjum	98	23,6%	4,1%
Eimskip	55	13,2%	3,3%
Aðrir aðilar	57	13,7%	3,3%
<b>Fjöldi svara</b>	<b>415</b>	<b>100%</b>	
Tóku afstöðu	415	81,9%	
Tóku ekki afstöðu**	92	18,1%	
<b>Fjöldi svarenda</b>	<b>507</b>	<b>100%</b>	
Spurð*	507	100,0%	
Ekki spurð	0	0,0%	
<b>Fjöldi þátttakenda</b>	<b>507</b>	<b>100%</b>	

\*Allir þátttakendur voru spurðir

\*\*Þau sem tóku ekki afstöðu svöruðu „Veit ekki“ eða „Vil ekki svara“

## Svarefning eftir kyni og aldurshópum og afstöðu til spurninga EYJ03 og EYJ05

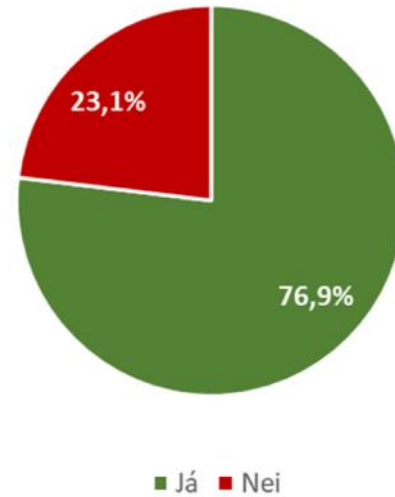


\*Spurt var: Telur þú að bæjaryfirvöld Vestmannaeyja ættu að halda íbúakosningu um það hvort Vestmannaeyjabær eigi að sjá um rekstur Herjólfss?

\*\*Spurt var: Hversu jákvæð(ur) eða neikvæð(ur) ert þú gagnvart því að Vestmannaeyjabær taki við hlutverki Vegagerðarinnar sem ábyrgðar- og eftirlitsaðili með framkvæmd á rekstri Herjólfss?



Telur þú að bæjaryfirvöld Vestmannaeyja ættu að halda íbúakosningu um það hvort Vestmannaeyjabær eigi að sjá um rekstur Herjólfss?

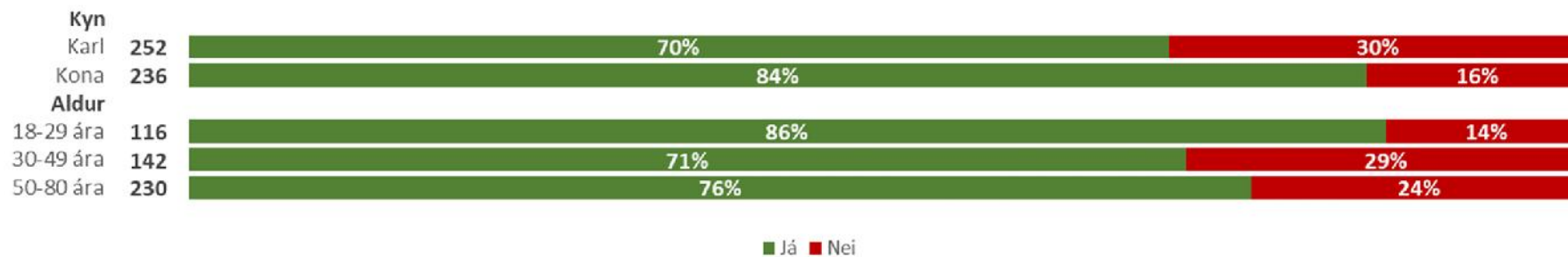


Svör	Fjöldi	Hlutfall	Vikmörk ± 95%
Já	375	76,9%	3,7%
Nei	113	23,1%	3,7%
<b>Fjöldi svara</b>	<b>488</b>	<b>100%</b>	
Tóku afstöðu	488	96,2%	
Tóku ekki afstöðu**	19	3,8%	
<b>Fjöldi svarenda</b>	<b>507</b>	<b>100%</b>	
Spurð*	507	100,0%	
Ekki spurð	0	0,0%	
<b>Fjöldi þátttakenda</b>	<b>507</b>	<b>100%</b>	

\*Allir þátttakendur voru spurðir

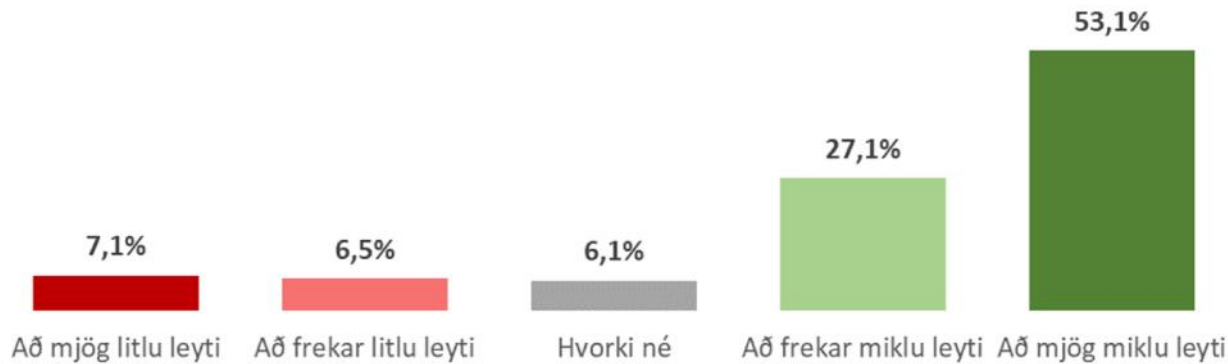
\*\*Þau sem tóku ekki afstöðu svöruðu „Veit ekki“ eða „Vil ekki svara“

## Svarefning eftir kyni og aldurshópum

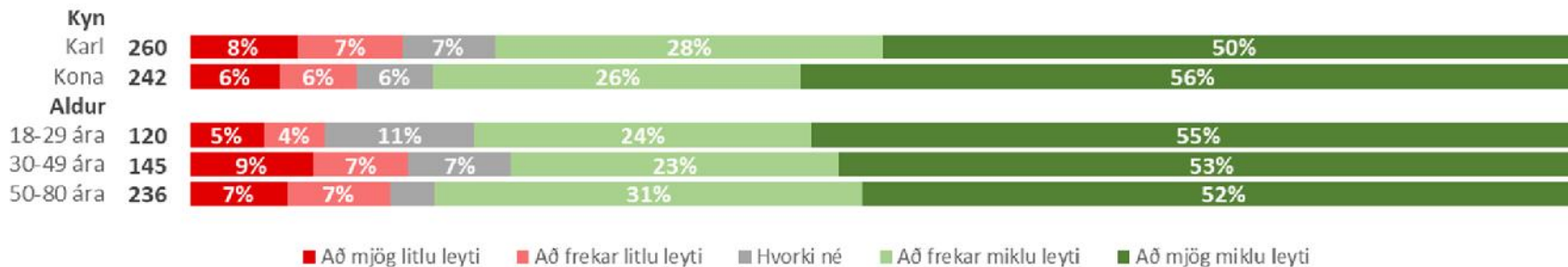


# [EYJ06] Telur þú að ríkisstyrkt flug milli lands og Vestmannaeyja myndi koma að miklu eða litlu leyti til móts við þarfir þínar í samgöngumálum þegar samgöngur um Landeyjahöfn liggja niðri?

Telur þú að ríkisstyrkt flug milli lands og Vestmannaeyja myndi koma að miklu eða litlu leyti til móts við þarfir þínar í samgöngumálum þegar samgöngur um Landeyjahöfn liggja niðri?



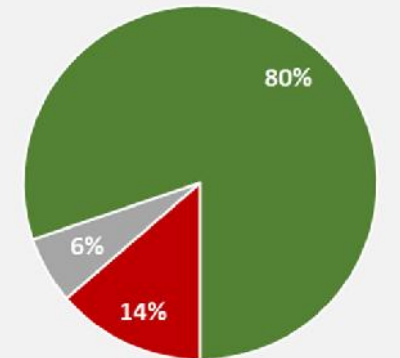
## Svarefning eftir kyni og aldurshópum



Svör	Fjöldi	Hlutfall	± 95%
Að mjög litlu leyti	36	7,1%	2,3%
Að frekar litlu leyti	33	6,5%	2,2%
Hvorki né	31	6,1%	2,1%
Að frekar miklu leyti	136	27,1%	3,9%
Að mjög miklu leyti	266	53,1%	4,4%
<b>Fjöldi svara</b>	<b>501</b>	<b>100%</b>	
Tóku afstöðu	501	98,9%	
Tóku ekki afstöðu**	6	1,1%	
<b>Fjöldi svarenda</b>	<b>507</b>	<b>100%</b>	
Spurð*	507	100,0%	
Ekki spurð	0	0,0%	
<b>Fjöldi þátttakenda</b>	<b>507</b>	<b>100%</b>	

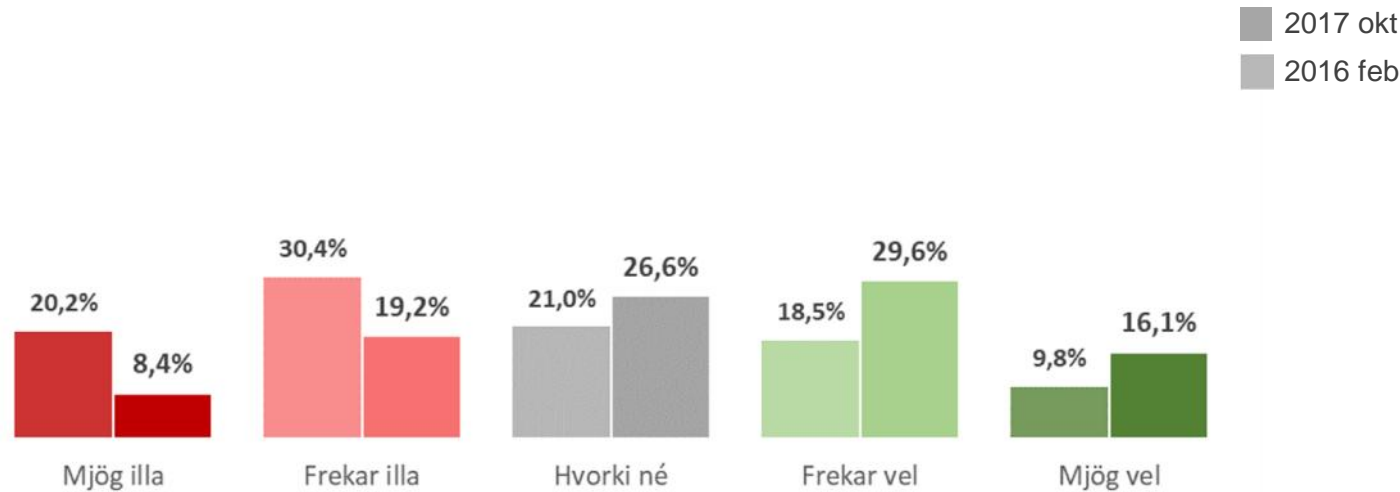
\*Allir þátttakendur voru spurðir

\*\*Þau sem tóku ekki afstöðu svöruðu „Veit ekki“ eða „Vil ekki svara“

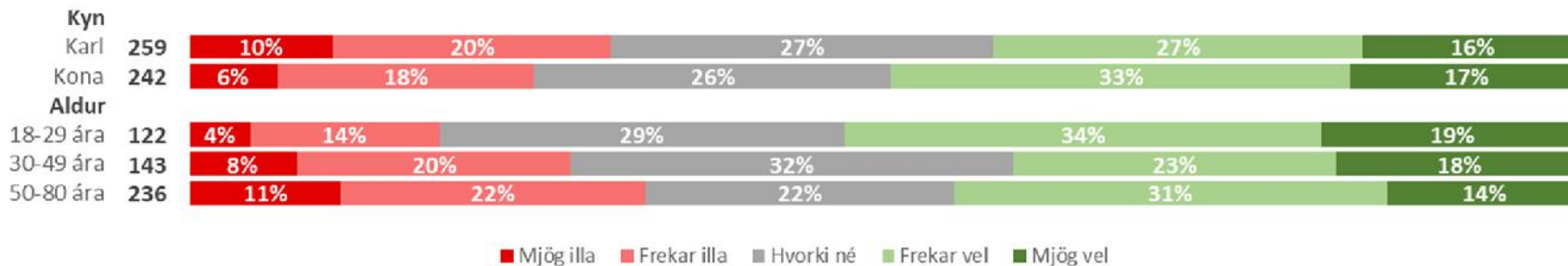


■ Ósammála ■ Hvorki né ■ Sammála

Hversu vel eða illa finnst þér bæjarstjórn Vestmannaeyja hafa staðið sig í samgöngumálum Vestmannaeyja?



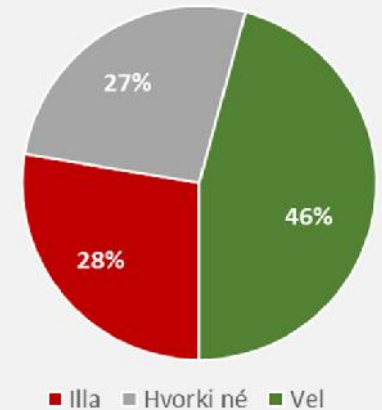
## Svarefning eftir kyni og aldurshópum



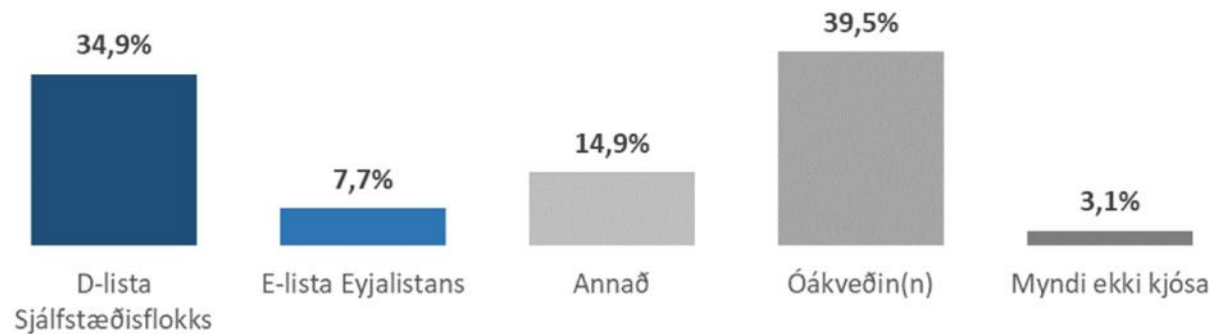
Svör	Fjöldi	Hlutfall	± 95%
Mjög illa	42	8,4%	2,4%
Frekar illa	96	19,2%	3,4%
Hvorki né	133	26,6%	3,9%
Frekar vel	148	29,6%	4,0%
Mjög vel	81	16,1%	3,2%
<b>Fjöldi svara</b>	<b>501</b>	<b>100%</b>	
Tóku afstöðu	501	98,7%	
Tóku ekki afstöðu**	6	1,3%	
<b>Fjöldi svarenda</b>	<b>507</b>	<b>100%</b>	
Spurð*	507	100,0%	
Ekki spurð	0	0,0%	
<b>Fjöldi þátttakenda</b>	<b>507</b>	<b>100%</b>	

\*Allir þátttakendur voru spurðir

\*\*Þau sem tóku ekki afstöðu svöruðu „Veit ekki“ eða „Vil ekki svara“



Ef kosið yrði til bæjarstjórnar í Vestmannaeyjum í dag, hvaða flokk myndir þú kjósa?

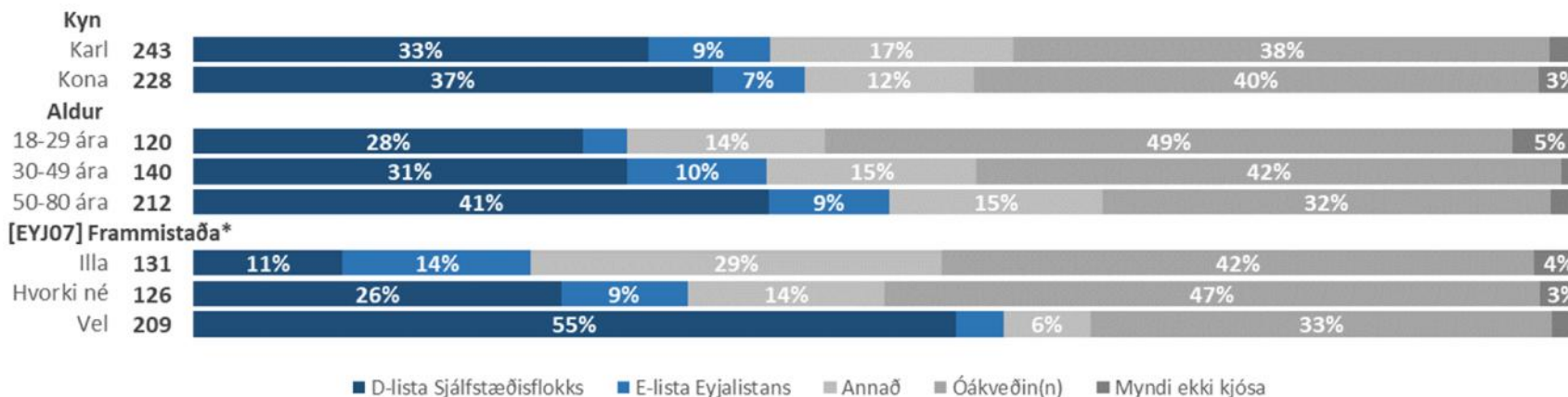


Svör	Fjöldi	Hlutfall	± 95%
D-lista	164	34,9%	4,3%
Sjálfstæðisflokks			
E-lista Eyjalistans	36	7,7%	2,4%
Annað	70	14,9%	3,2%
Óákveðin(n)	186	39,5%	4,4%
Myndi ekki kjósa	14	3,1%	1,6%
<b>Fjöldi svara</b>	<b>472</b>	<b>100%</b>	
Tóku afstöðu	472	93,0%	
Tóku ekki afstöðu**	35	7,0%	
<b>Fjöldi svarenda</b>	<b>507</b>	<b>100%</b>	
Spurð*	507	100,0%	
Ekki spurð	0	0,0%	
<b>Fjöldi þátttakenda</b>	<b>507</b>	<b>100%</b>	

\*Allir þátttakendur voru spurðir

\*\*Þau sem tóku ekki afstöðu svöruðu „Veit ekki“ eða „Vil ekki svara“

## Svarefning eftir kyni og aldurshópum og afstöðu til spurningar EYJ07



**Annað sem nefnt var meðal annars:** Eitthvað nýtt (6x), Vinstri græn (5x), myndi skila auðu (4x), eftir því hvaða fólk er á lista (2x), Bjarta framtíð (1x), Pírata (1x), Samfylkinguna (1x) og Flokk fólksins (1x).

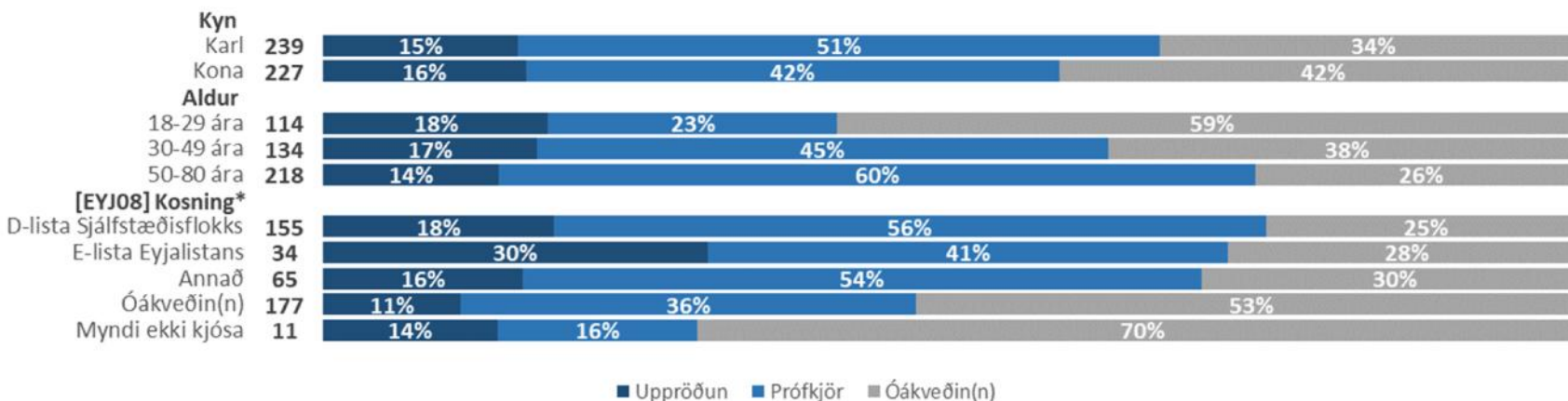
*\*Spurt var: Hversu vel eða illa finnst þér bæjarstjórn Vestmannaeyja hafa staðið sig í samgöngumálum Vestmannaeyja?*

# [EYJ09] Hvaða leið vilt þú sjá við val á lista framboða í Vestmannaeyjum í bæjarstjórnarkosningum næsta vor?

Hvaða leið vilt þú sjá við val á lista framboða í Vestmannaeyjum í bæjarstjórnarkosningum næsta vor?



## Svarefning eftir kyni og aldurshópum og afstöðu til spurningar EYJ08



Svör	Fjöldi	Hlutfall	± 95%
Uppröðun	73	15,7%	3,3%
Prófkjör	217	46,6%	4,5%
Óákveðin(n)	176	37,6%	4,4%
<b>Fjöldi svara</b>	<b>466</b>	<b>100%</b>	
Tóku afstöðu	466	92,0%	
Tóku ekki afstöðu**	41	8,0%	
<b>Fjöldi svarenda</b>	<b>507</b>	<b>100%</b>	
Spurð*	507	100,0%	
Ekki spurð	0	0,0%	
<b>Fjöldi þátttakenda</b>	<b>507</b>	<b>100%</b>	

\*Allir þátttakendur voru spurðir

\*\*Þau sem tóku ekki afstöðu svöruðu „Veit ekki“ eða „Vil ekki svara“

*\*Spurt var: Ef kosið yrði til bæjarstjórnar í Vestmannaeyjum í dag, hvaða flokk myndir þú kjósa?*

Takk fyrir!

