

ET Miðlar

# Viðhorf til sjósamgangna milli lands og eyja

Febrúar 2016

Efni skýrslunnar er háð höfundarrétti MMR. Öll opinber dreifing eða fjölritun er óheimil nema með skriflegu samþykki MMR. MMR er aðili að ESOMAR.

Allur réttur áskilinn: © Markaðs- og miðlarannsóknir ehf.  
MMR er skrásett vörumerki Markaðs- og miðlarannsókna ehf.



Framkvæmd



## Framkvæmd

## Verkkaupi

ET miðlar

## Dagsetning gagnaöflunar

19. febrúar til 2. mars 2016

## Aðferð

Símakönnun

## Vogtölur

Aldur	Karlkyn	Kvenkyn
18-29 ára	1,16	1,13
30-49 ára	1,04	0,96
50 ára og eldri	0,96	0,92

## Úrtak

874 Íslendingar 18 ára og eldri með skráð lögheimili í Vestmannaeyjum

## Fjöldi svarenda

515 einstaklingar. Svör voru vigtuð út frá upplýsingum um aldurs- og kynjadreifingu í þýði

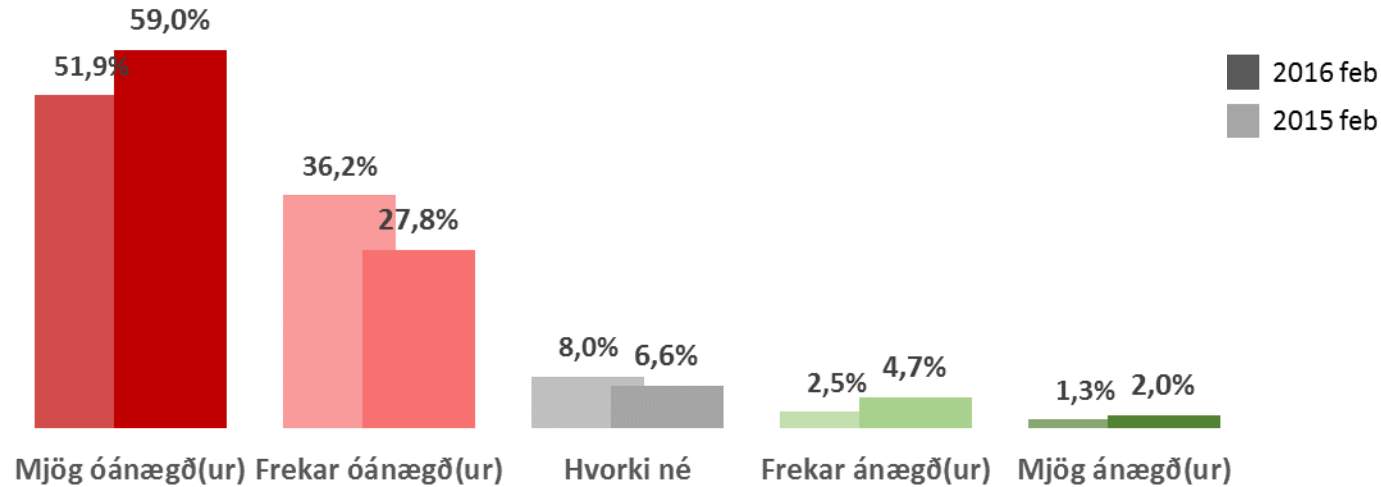
## Um opinbera birtingu niðurstaða úr könnunum MMR:

Óheimilt er að birta niðurstöður kannana opinberlega nema með skriflegu leyfi MMR. Ef niðurstöður eru birtar skal nafn þess sem greiðir fyrir viðkomandi könnun tekið fram ásamt því sem niðurstöður viðkomandi spurningar skulu gerðar opinberar í heild sinni, þar með talið þær forsendur sem svarendum eru gefnar áður en spurningunni er svarað. MMR áskilur sér jafnframt rétt til að gera ofangreindar upplýsingar opinberar við birtingu af hálfu kaupanda.

# Niðurstöður

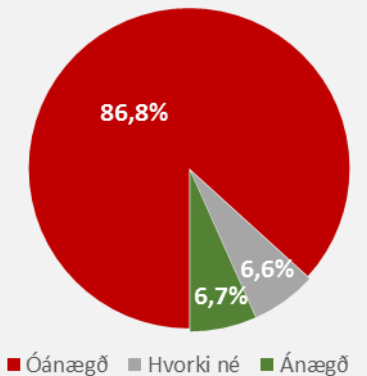
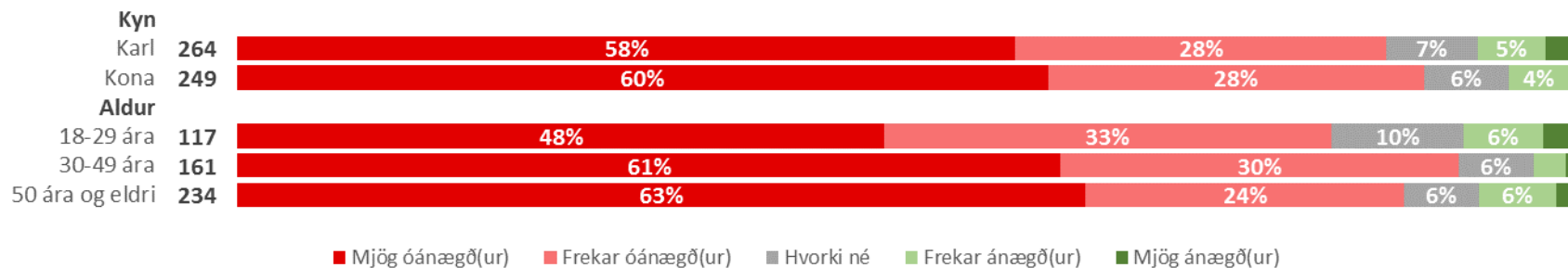


# [EYJ01] Á heildina litið, hversu ánægð(ur) eða óánægð(ur) ert þú með núverandi fyrirkomulag sjósamgangna milli lands og Vestmannaeyja?



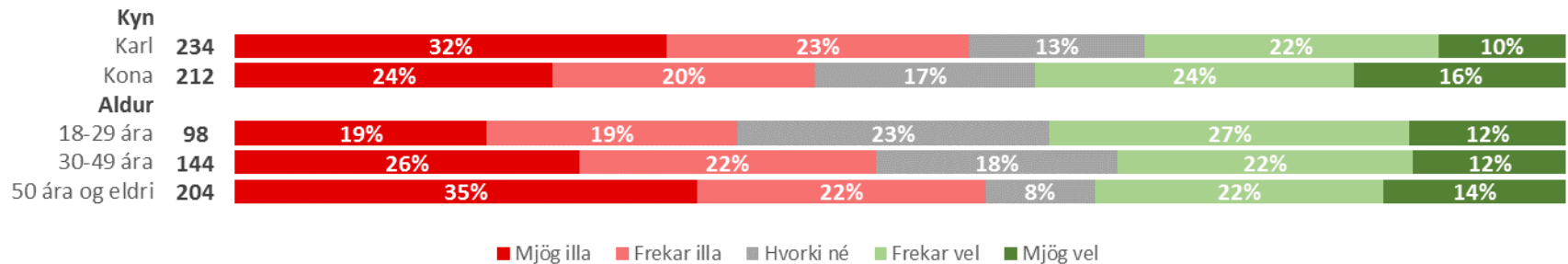
Svör	Fjöldi	Hlutfall	Vikmörk
Mjög óánægð(ur)	303	59,0%	4,3%
Frekar óánægð(ur)	142	27,8%	3,9%
Hvorki né	34	6,6%	2,1%
Frekar ánægð(ur)	24	4,7%	1,8%
Mjög ánægð(ur)	10	2,0%	1,2%
<b>Fjöldi svara</b>	<b>513</b>	<b>100%</b>	
Tóku afstöðu	513	99,6%	
Tóku ekki afstöðu	2	0,4%	
<b>Fjöldi svarenda</b>	<b>515</b>	<b>100%</b>	
Spurðir	515	100,0%	
Ekki spurðir	0	0,0%	
<b>Fjöldi þátttakenda</b>	<b>515</b>	<b>100%</b>	

## Svarefing eftir kyni og aldurshópum

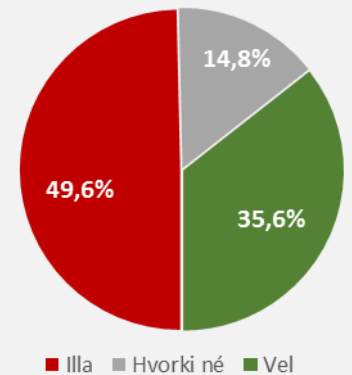




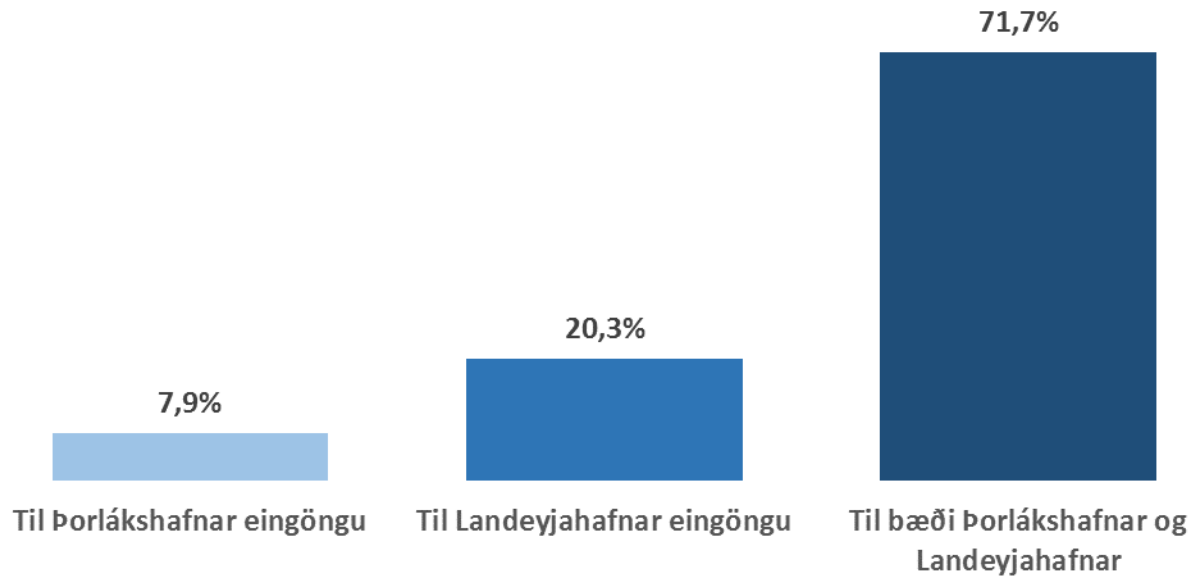
Svarefning eftir kyni og aldurshópum



Svör	Fjöldi	Hlutfall	± 95%
Mjög illa	126	28,4%	4,2%
Frekar illa	95	21,3%	3,8%
Hvorki né	66	14,8%	3,3%
Frekar vel	103	23,0%	3,9%
Mjög vel	56	12,6%	3,1%
<b>Fjöldi svara</b>	<b>446</b>	<b>100%</b>	
Tóku afstöðu	446	86,5%	
Tóku ekki afstöðu	69	13,5%	
<b>Fjöldi svarenda</b>	<b>515</b>	<b>100%</b>	
Spurðir	515	100,0%	
Ekki spurðir	0	0,0%	
<b>Fjöldi þátttakenda</b>	<b>515</b>	<b>100%</b>	



# [EYJ03] Miðað við óbreytt ástand í Landeyjahöfn, til hverra eftirfarandi siglinga telur þú æskilegt að ný Vestmannaeyja verði hönnuð fyrir?

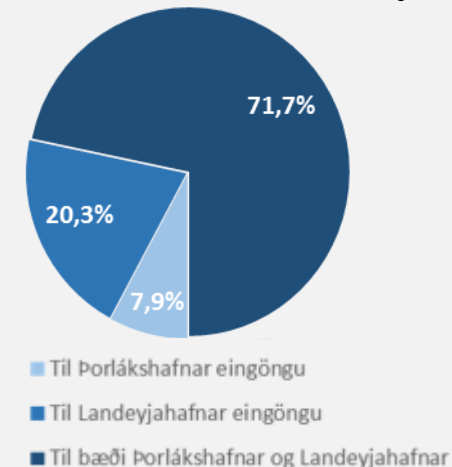
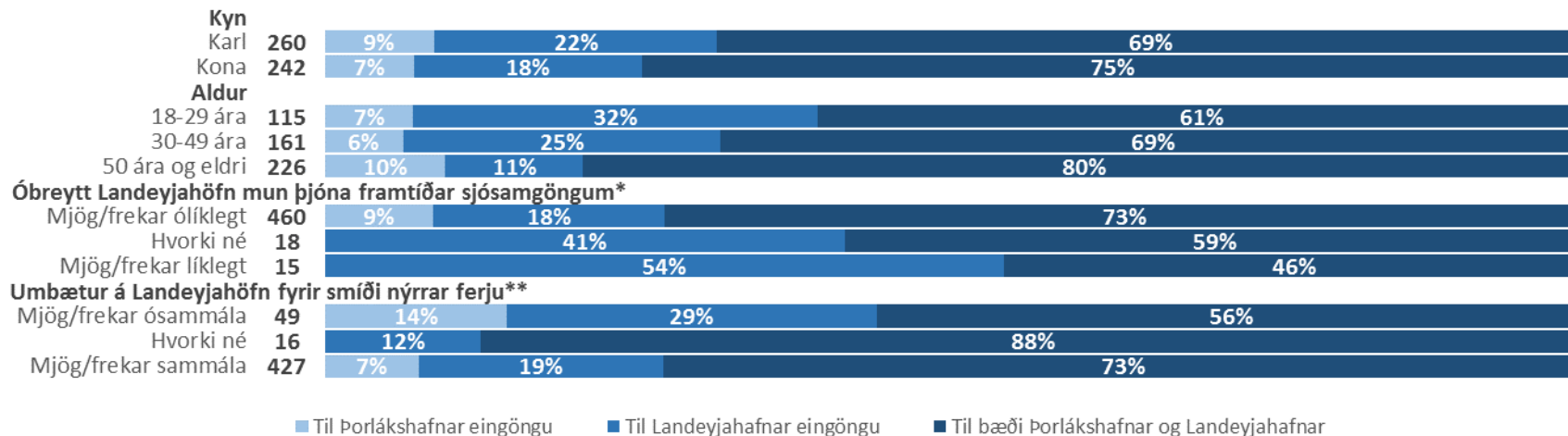


Svör	Fjöldi	Hlutfall	Vikmörk ± 95%
Til Þorlákshafnar eingöngu	40	7,9%	2,4%
Til Landeyjahafnar eingöngu	102	20,3%	3,5%
Til bæði Þorlákshafnar og Landeyjahafnar	360	71,7%	3,9%
<b>Fjöldi svara</b>	<b>502</b>	<b>100%</b>	
Tóku afstöðu	502	97,5%	
Tóku ekki afstöðu	13	2,5%	
<b>Fjöldi svarenda</b>	<b>515</b>	<b>100%</b>	
Spurðir	515	100,0%	
Ekki spurðir	0	0,0%	
<b>Fjöldi þátttakenda</b>	<b>515</b>	<b>100%</b>	

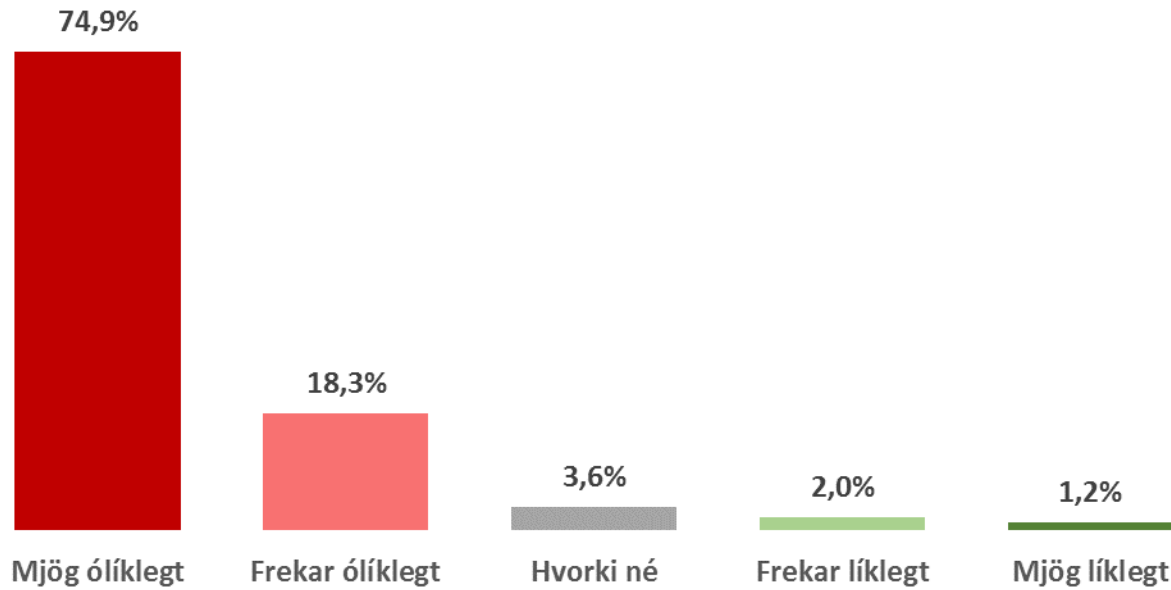
\*Spurt var: Hversu líklegt eða ólíklegt telur þú að Landeyjahöfn í óbreyttu ástandi muni ein og sér ná að þjóna framtíðar sjósamgöngum við Vestmannaeyjar allt árið um kring? Svarmöguleikar voru: Mjög ólíklegt, Frekar ólíklegt, hvorki né, frekar líklegt og Mjög líklegt.

\*\* Spurt var: Hversu sammála eða ósammála ertu því að gerðar verði umbætur á Landeyjahöfn til að auka notkunartíma hennar áður en ný Vestmannaeyjaferja verður smíðuð? Svarmöguleikar voru: Mjög ósammála, frekar ósammála, hvorki né, frekar sammála og mjög sammála.

## Svarefning eftir kyni, aldurshópum og afstöðu til spurninga EYJ04 og EYJ06

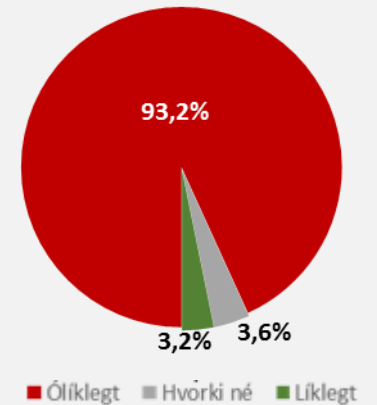
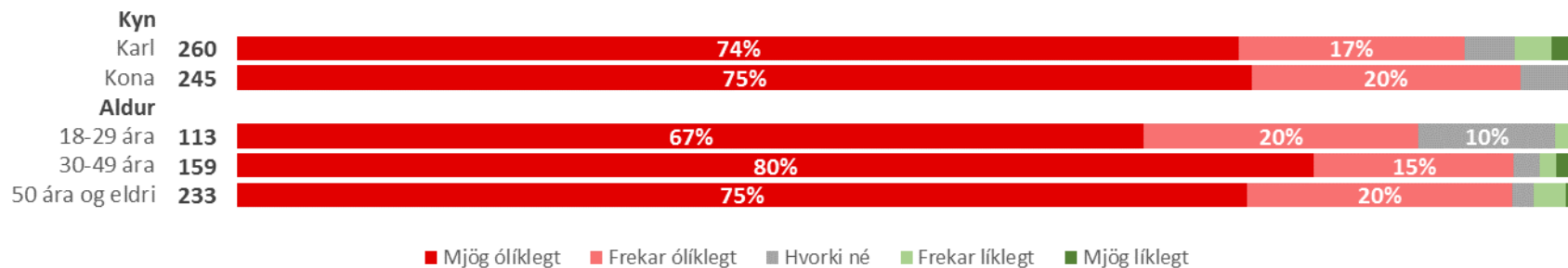


# [EYJ04] Hversu líklegt eða ólíklegt telur þú að Landeyjahöfn í óbreyttu ástandi muni ein og sér ná að þjóna framtíðar sjósamgöngum við Vestmannaeyjar allt árið um kring?



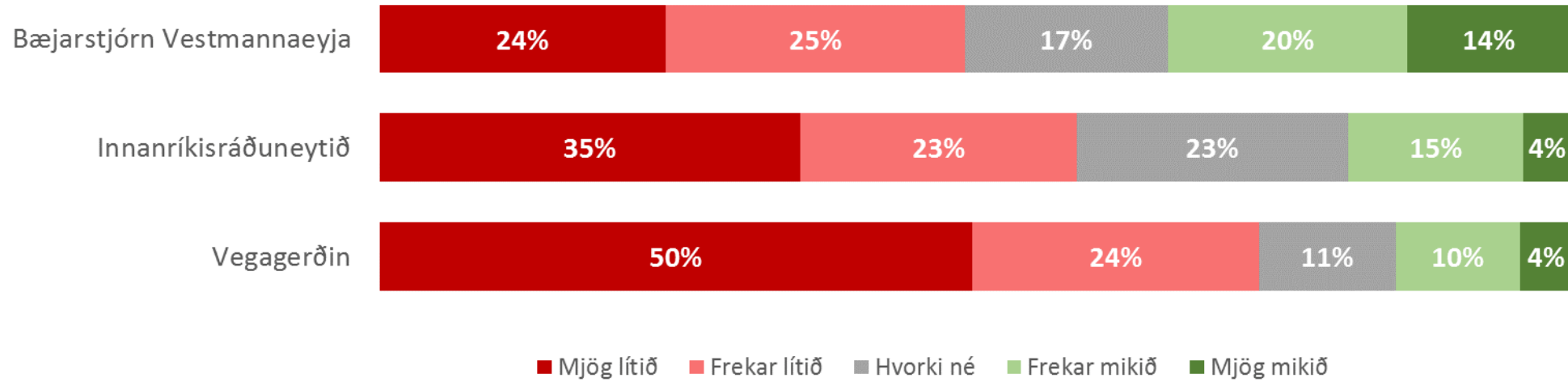
Svör	Fjöldi	Hlutfall	Vikmörk ± 95%
Mjög ólíklegt	378	74,9%	3,8%
Frekar ólíklegt	93	18,3%	3,4%
Hvorki né	18	3,6%	1,6%
Frekar líklegt	10	2,0%	1,2%
Mjög líklegt	6	1,2%	0,9%
<b>Fjöldi svara</b>	<b>505</b>	<b>100%</b>	
Tóku afstöðu	505	98,1%	
Tóku ekki afstöðu	10	1,9%	
<b>Fjöldi svarenda</b>	<b>515</b>	<b>100%</b>	
Spurðir	515	100,0%	
Ekki spurðir	0	0,0%	
<b>Fjöldi þátttakenda</b>	<b>515</b>	<b>100%</b>	

## Svardreifing eftir kyni og aldurshópum

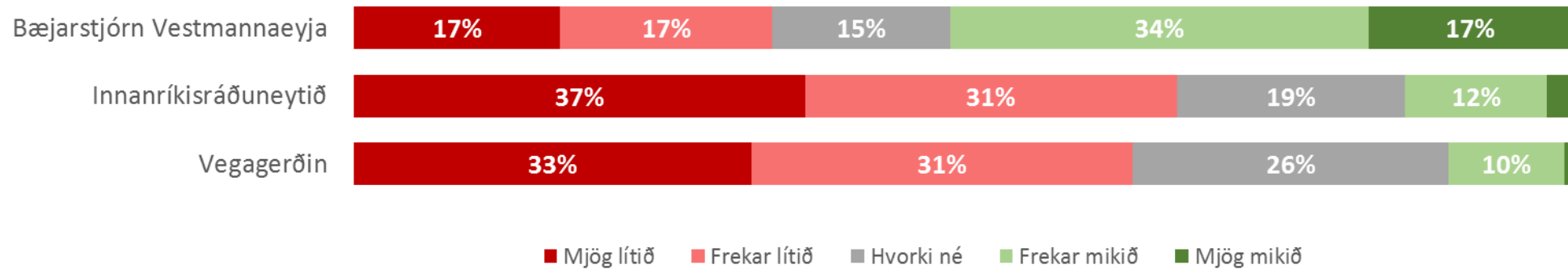




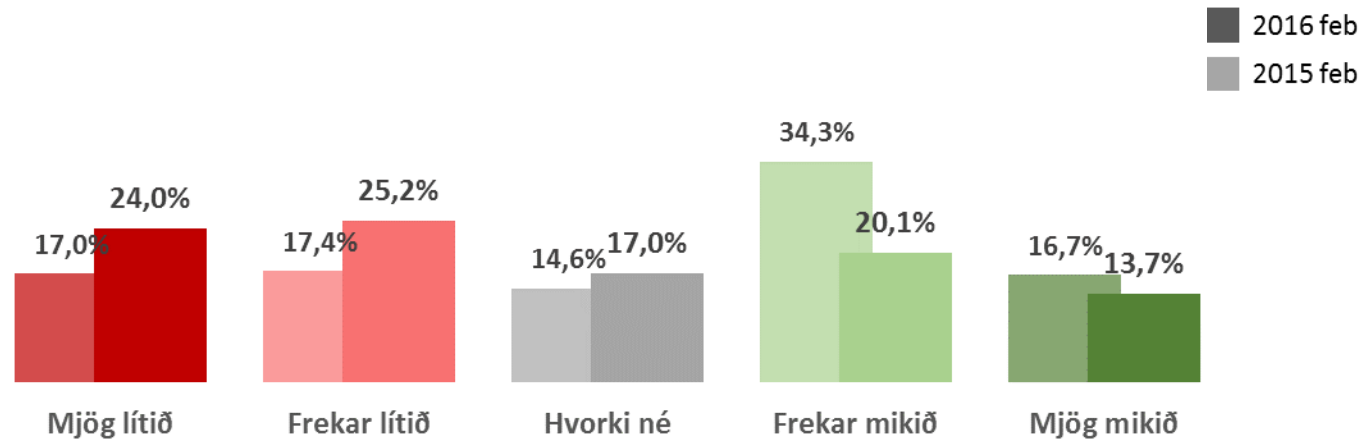
2016



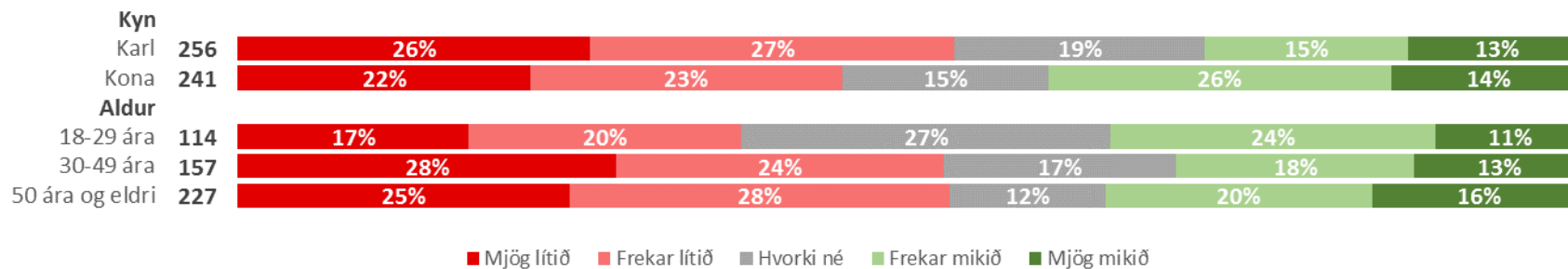
2015



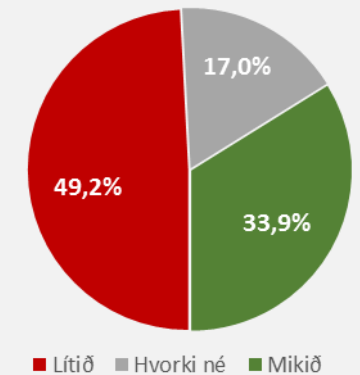
# [EYJ05\_0] Hversu mikið eða lítið traust berð þú til eftirfarandi aðila til að taka ákvarðanir um framtíðarskipulag sjósamgangna milli lands og Vestmannaeyja? – Bæjarstjórn Vestmannaeyja

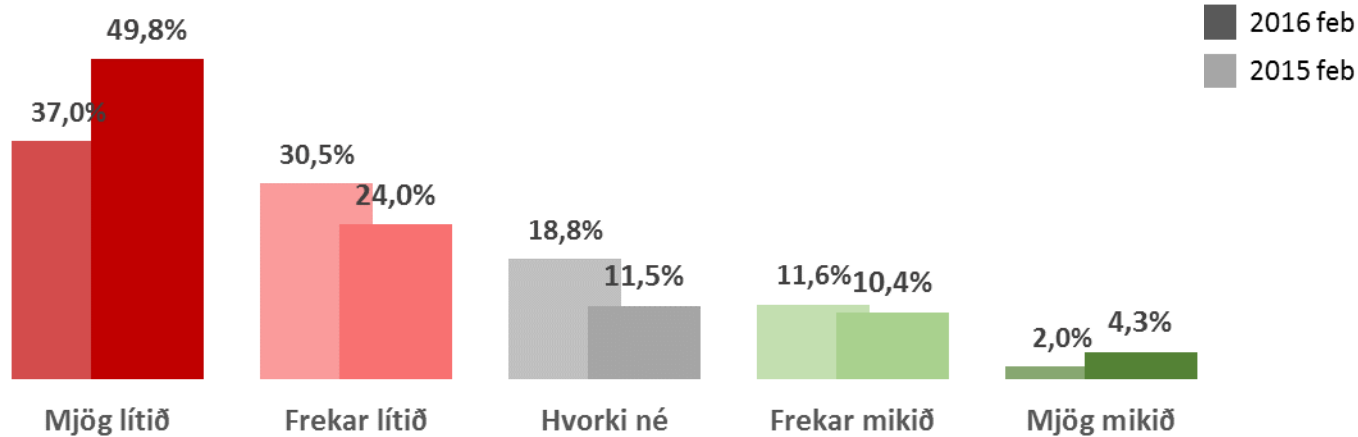


## Svarefning eftir kyni og aldurshópum

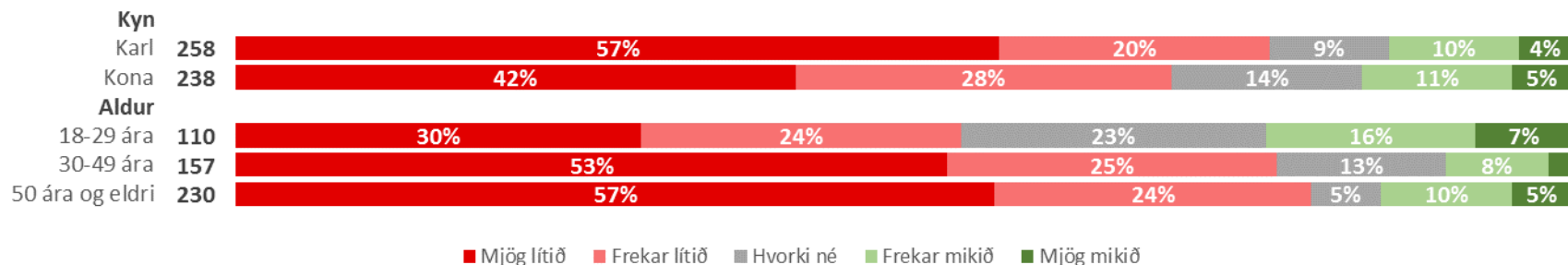


Svör	Fjöldi	Hlutfall	± 95%
Mjög lítið	119	24,0%	3,8%
Frekar lítið	125	25,2%	3,8%
Hvorki né	84	17,0%	3,3%
Frekar mikið	100	20,1%	3,5%
Mjög mikið	68	13,7%	3,0%
<b>Fjöldi svara</b>	<b>497</b>	<b>100%</b>	
Tóku afstöðu	497	96,5%	
Tóku ekki afstöðu	18	3,5%	
<b>Fjöldi svarenda</b>	<b>515</b>	<b>100%</b>	
Spurðir	515	100,0%	
Ekki spurðir	0	0,0%	
<b>Fjöldi þáttakenda</b>	<b>515</b>	<b>100%</b>	

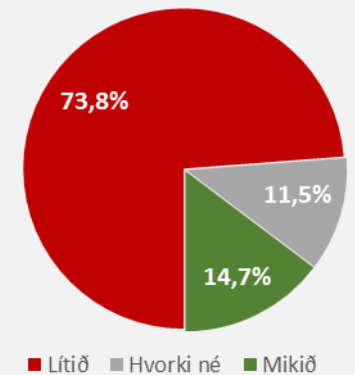


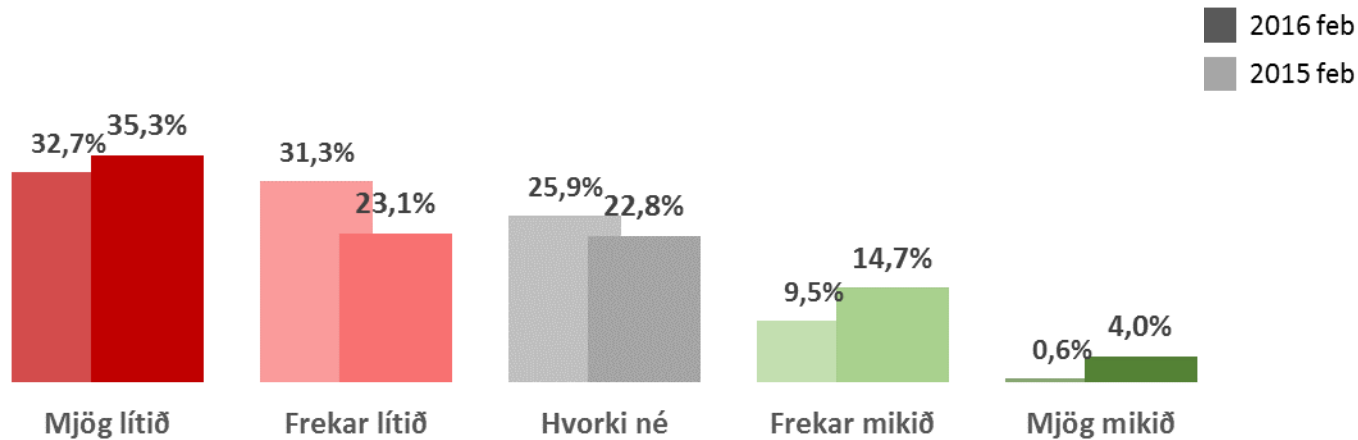


## Svarefning eftir kyni og aldurshópum

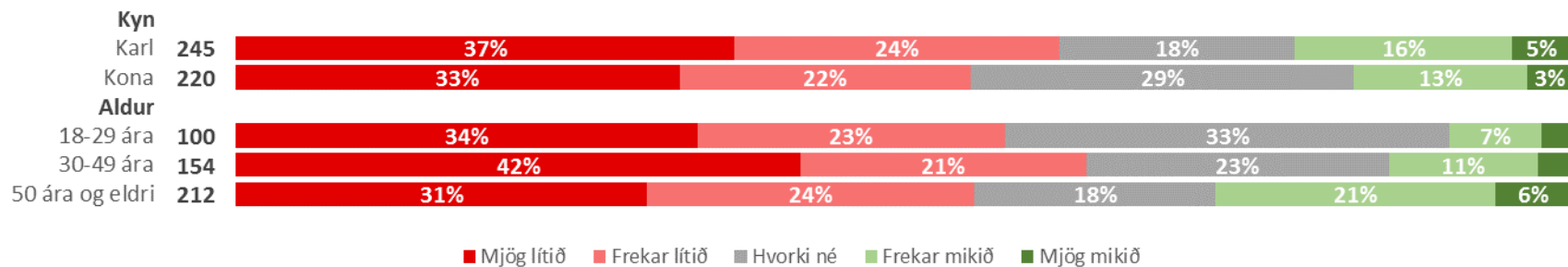


Svör	Fjöldi	Hlutfall	Vikmörk ± 95%
Mjög lítið	247	49,8%	4,4%
Frekar lítið	119	24,0%	3,8%
Hvorki né	57	11,5%	2,8%
Frekar mikið	52	10,4%	2,7%
Mjög mikið	21	4,3%	1,8%
<b>Fjöldi svara</b>	<b>496</b>	<b>100%</b>	
Tóku afstöðu	496	96,4%	
Tóku ekki afstöðu	19	3,6%	
<b>Fjöldi svarenda</b>	<b>515</b>	<b>100%</b>	
Spurðir	515	100,0%	
Ekki spurðir	0	0,0%	
<b>Fjöldi þátttakenda</b>	<b>515</b>	<b>100%</b>	

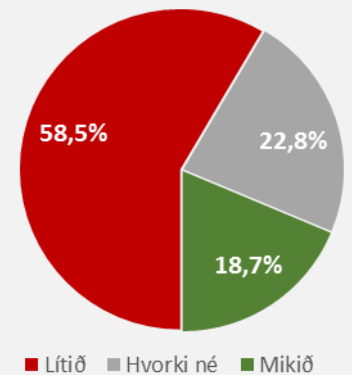




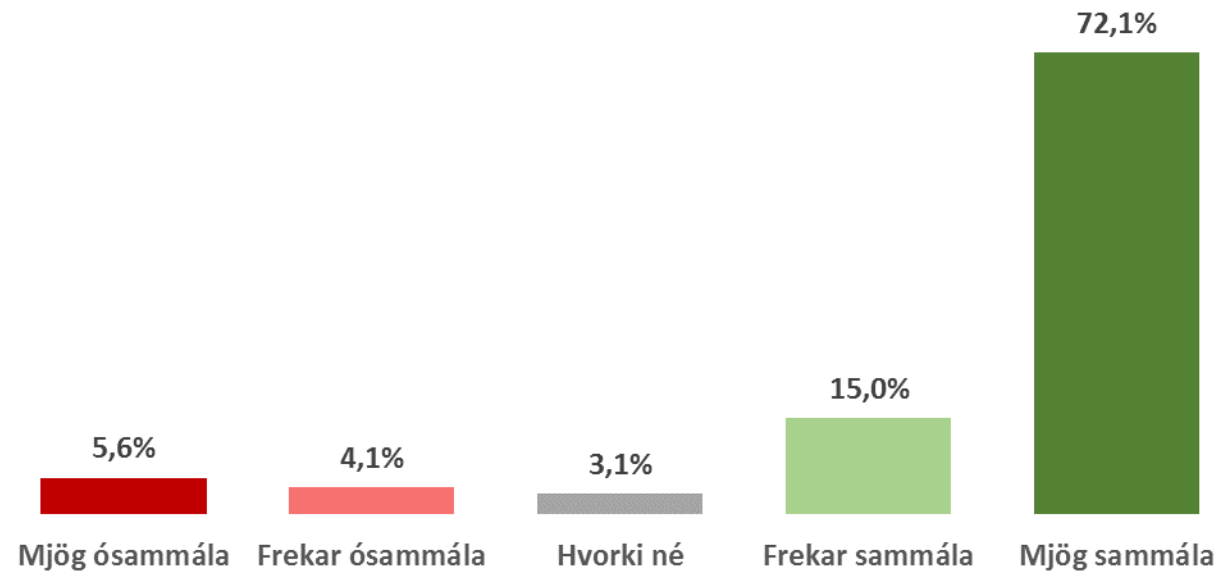
## Svarefning eftir kyni og aldurshópum



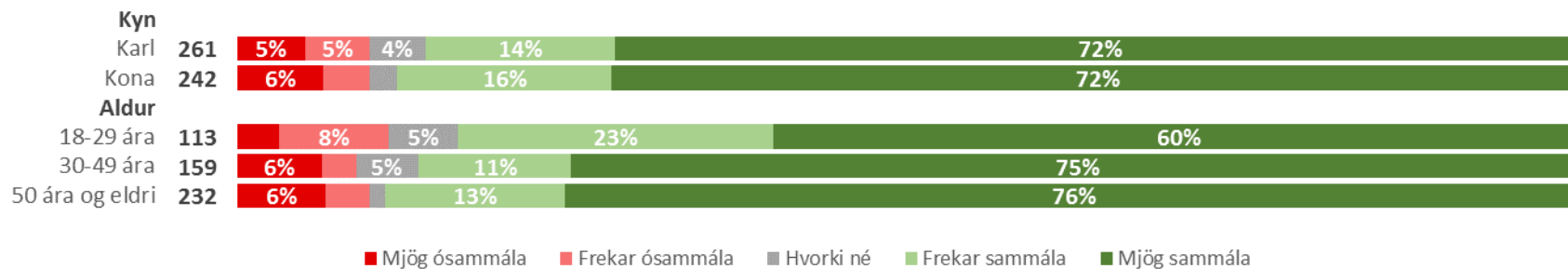
Svör	Fjöldi	Hlutfall	Vikmörk ± 95%
Mjög lítið	165	35,3%	4,3%
Frekar lítið	108	23,1%	3,8%
Hvorki né	106	22,8%	3,8%
Frekar mikið	68	14,7%	3,2%
Mjög mikið	19	4,0%	1,8%
<b>Fjöldi svara</b>	<b>465</b>	<b>100%</b>	
Tóku afstöðu	465	90,4%	
Tóku ekki afstöðu	50	9,6%	
<b>Fjöldi svarenda</b>	<b>515</b>	<b>100%</b>	
Spurðir	515	100,0%	
Ekki spurðir	0	0,0%	
<b>Fjöldi þáttakenda</b>	<b>515</b>	<b>100%</b>	



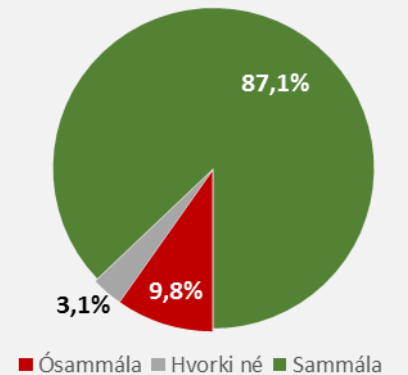
# [EYJ06] Hversu sammála eða ósammála ertu því að gerðar verði umbætur á Landeyjahöfn til að auka notkunartíma hennar áður en ný Vestmannaeyjaferja verður smíðuð?

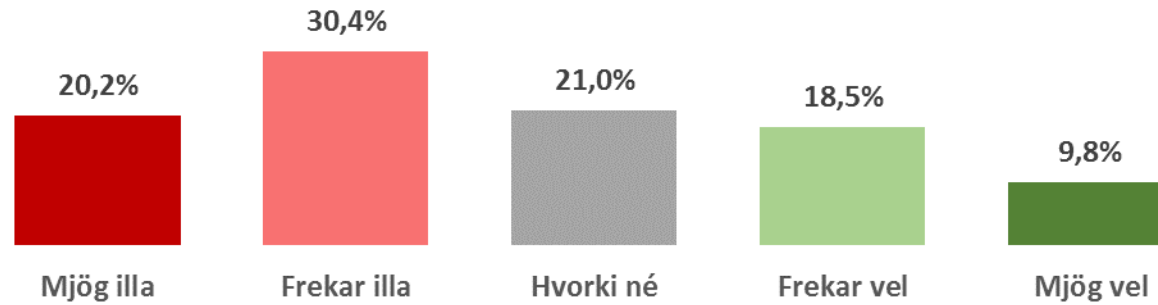


## Svarefinging eftir kyni og aldurshópum

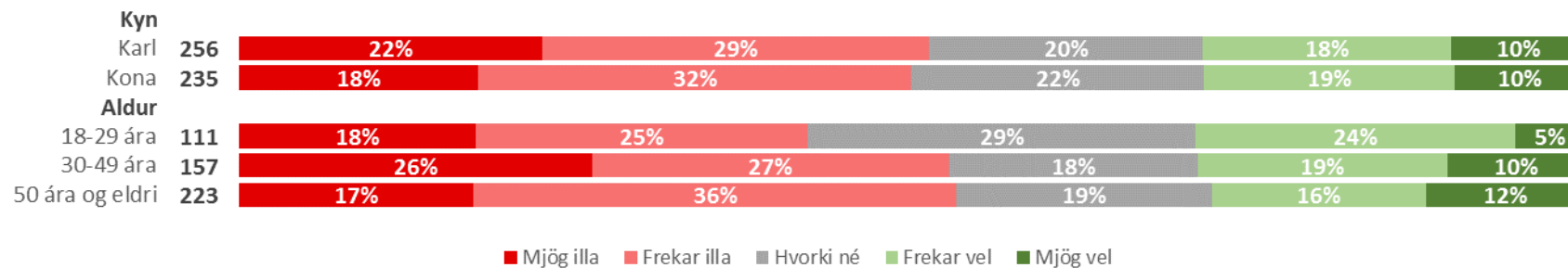


Svör	Fjöldi	Hlutfall	Vikmörk ± 95%
Mjög ósammála	28	5,6%	2,0%
Frekar ósammála	21	4,1%	1,7%
Hvorki né	16	3,1%	1,5%
Frekar sammála	75	15,0%	3,1%
Mjög sammála	363	72,1%	3,9%
<b>Fjöldi svara</b>	<b>504</b>	<b>100%</b>	
Tóku afstöðu	504	97,8%	
Tóku ekki afstöðu	11	2,2%	
<b>Fjöldi svarenda</b>	<b>515</b>	<b>100%</b>	
Spurðir	515	100,0%	
Ekki spurðir	0	0,0%	
<b>Fjöldi þátttakenda</b>	<b>515</b>	<b>100%</b>	





## Svarefing eftir kyni og aldurshópum



Svör	Fjöldi	Hlutfall	± 95% Vikmörk
Mjög illa	99	20,2%	3,6%
Frekar illa	149	30,4%	4,1%
Hvorki né	103	21,0%	3,6%
Frekar vel	91	18,5%	3,4%
Mjög vel	48	9,8%	2,6%
<b>Fjöldi svara</b>	<b>491</b>	<b>100%</b>	
Tóku afstöðu	491	95,4%	
Tóku ekki afstöðu	24	4,6%	
<b>Fjöldi svarenda</b>	<b>515</b>	<b>100%</b>	
Spurðir	515	100,0%	
Ekki spurðir	0	0,0%	
<b>Fjöldi þátttakenda</b>	<b>515</b>	<b>100%</b>	

